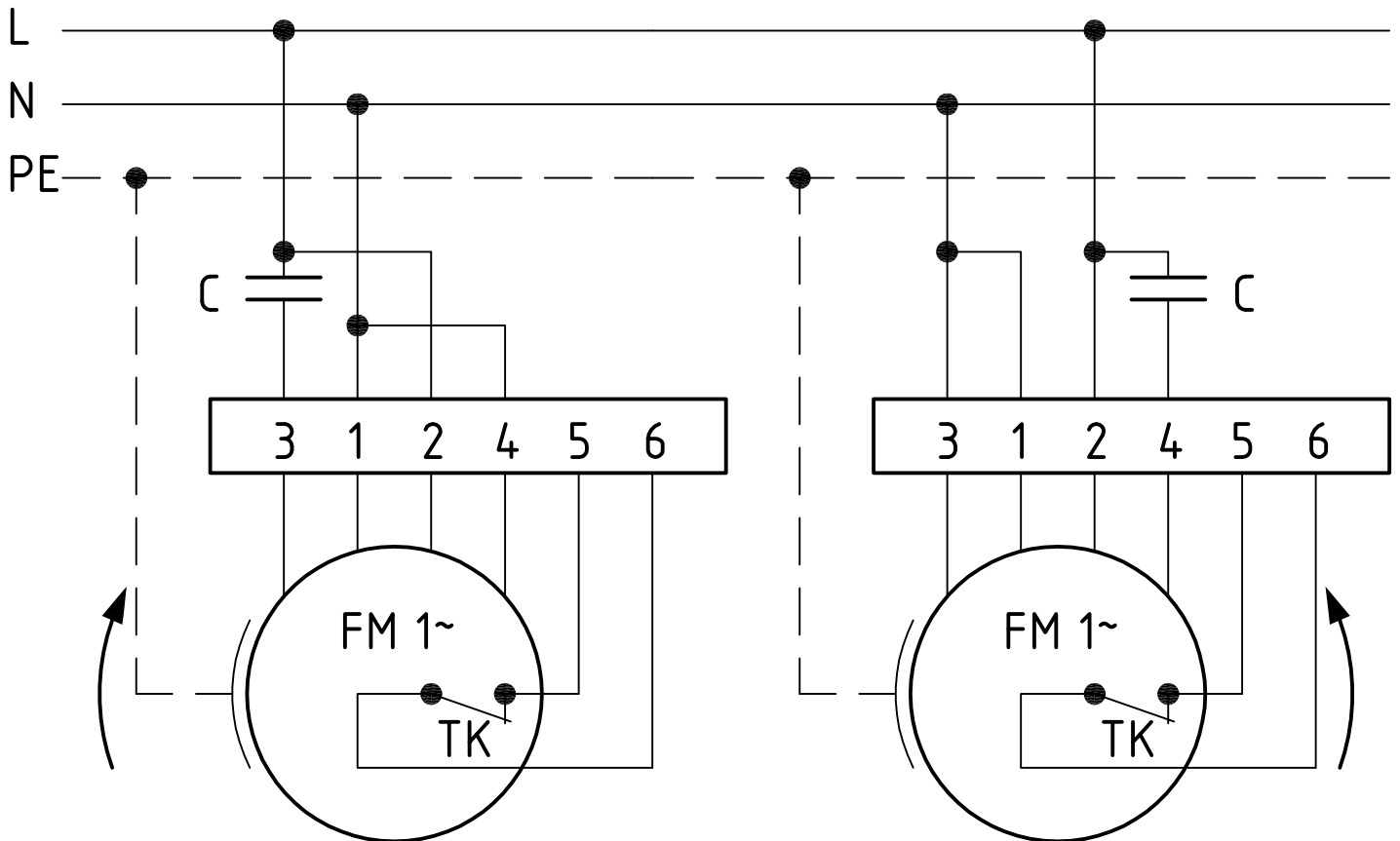


Elektro-Anschlusspläne für Fischbach-Scheibenanker-Motoren

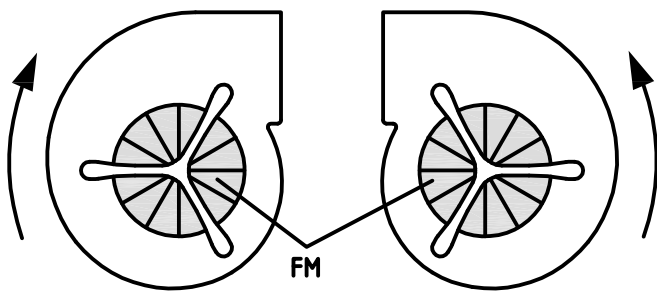
0.17-1

Motoren: 2x E65, 2x E80

1x 230V 50Hz/60Hz



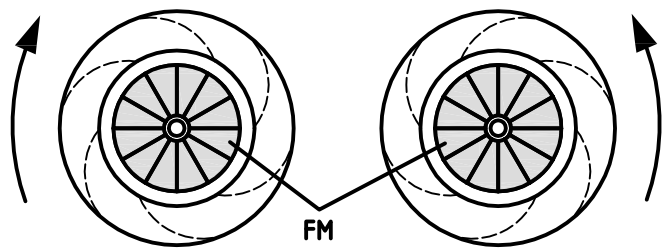
Ansaugseite des Spiralgehäuses



rechtsdrehend

linksdrehend

Ansaugseitig (ohne Spiralgehäuse)



rechtsdrehend

linksdrehend

TK = Thermokontakt
(Belastbar bis max. 2A)
FM = Fischbach-Scheibenanker-Motor

Wichtig!

Um die Drehrichtung zu bestimmen, sehen Sie auf den Pfeil auf dem Ventilatorgehäuse. Um die Drehrichtung zu ändern müssen Sie bei einphasigen Geräten 3 und 4 tauschen, bei dreiphasigen Geräten 1 und 2.